

Tutorial de Navegação Internações SUS

Versão 1.1.16
Abril de 2020



e-SUS VE



e-SUS VE

Cadastrar Novo Usuário


Para ter acesso ao novo sistema de notificação, acesse o site <https://notifica.saude.gov.br/login>

Clique em criar acesso conforme imagem ao lado.

e-SUS VE
Utilize suas credenciais de operador para acessar o sistema.

Usuário
Nome do usuário

Senha
Digite a senha

Não sou um robô 
reCAPTCHA
Privacidade - Termos

Entrar **Criar acesso**

[Esqueceu a senha?](#)

[Cadastro Gestor SIVEP/Gripe](#)



e-SUS VE

Cadastrar Novo Usuário

Validar o cadastro através da confirmação no e-mail enviado para o endereço de e-mail cadastrado pelo usuário, conforme imagem ao lado.





e-SUS VE

Cadastrar Novo Usuário

E-mail: Inserir seu e-mail funcional;

Nome: Inserir seu nome completo;

***CPF:** Inserir seu CPF;

Data de Nascimento: Inserir sua data de nascimento

Nome da Mãe: Inserir o nome completo da sua mãe

Estado: Selecionar seu Estado

Município: Selecionar seu Município

CNES: Inserir o nº de seu CNES
Para a gestão de leitos é obrigatório ter CNES

Selecione a opção

Usuário Internações SUS

É necessário que seu CPF esteja cadastrado no CNES informado para a liberação do seu cadastro.

Regularize seu cadastro em caso de não estar ainda vinculado ao CNES.

Email CPF Data de Nascimento

Campo obrigatório

Nome Nome da Mãe


CNES Não possui CNES

Estado Município

Usuário Notificação **Usuário Internações SUS**

Senha Confirmar Senha

Campo obrigatório

Não sou um robô  reCAPTCHA
Privacidade - Termos

Cadastrar **Voltar**

Não há notificações novas



e-SUS VE

Cadastrar Novo Usuário

Senha: Criar sua senha de acesso

Confirmar senha: Inserir novamente sua senha de acesso

Ler e aceitar os termos de uso.

Selecionar a opção: “Não sou um robô”

Selecionar a opção: Cadastrar e efetue seu cadastramento ou;

Selecionar a opção: Voltar para alterar as informações inseridas.

É necessário que seu CPF esteja cadastrado no CNES informado para a liberação do seu cadastro. Regularize seu cadastro em caso de não estar ainda vinculado ao CNES.

Email CPF Data de Nascimento

Campo obrigatório

Nome Nome da Mãe


CNES Não possui CNES

Estado Município

Usuário Notificação Usuário Internações SUS

Senha Confirmar Senha

Campo obrigatório

Não sou um robô  reCAPTCHA
Privacidade - Termos

Não há notificações novas



e-SUS VE

VISÃO GERAL DA FERRAMENTA

O sistema de notificações tem duas opções de notificação:

Notificação de casos Suspeitos ou Confirmados de COVID-19;

Notificação de Ocupação Hospitalar e SRAG/COVID-19 “Internações SUS”.

Este Tutorial destina-se as Notificação de Internações SUS COVID-19.

Leitos COVID19

+ Criar notificação

Leitos pactuados Leitos ocupados

Estado	Município	CNES	DATA	OCUPAÇÃO HOSPITALAR		OCUPAÇÃO SRAG/COVID-19		SAÍDAS SUSPEITOS		
				CLI	UTI	CLI	UTI	Óbitos	Altas	
Rio Grande do Sul	Lupatins	3000007	15/04/2020	56	24	3	4	0	0	⋮
Rio de Janeiro	Miracema	3000000	15/04/2020	15	1	3	2	0	0	⋮
Rio de Janeiro	Rio de Janeiro	3000001	15/04/2020	1	0	0	0	0	0	⋮
Rio Grande do Sul	Petropolis	3000000	15/04/2020	20	5	0	1	0	0	⋮
Santa Catarina	Itapiranga	3000001	14/04/2020	0	0	0	0	0	0	⋮
Rio Grande do Sul	Petropolis	3000000	14/04/2020	20	5	0	0	0	0	⋮

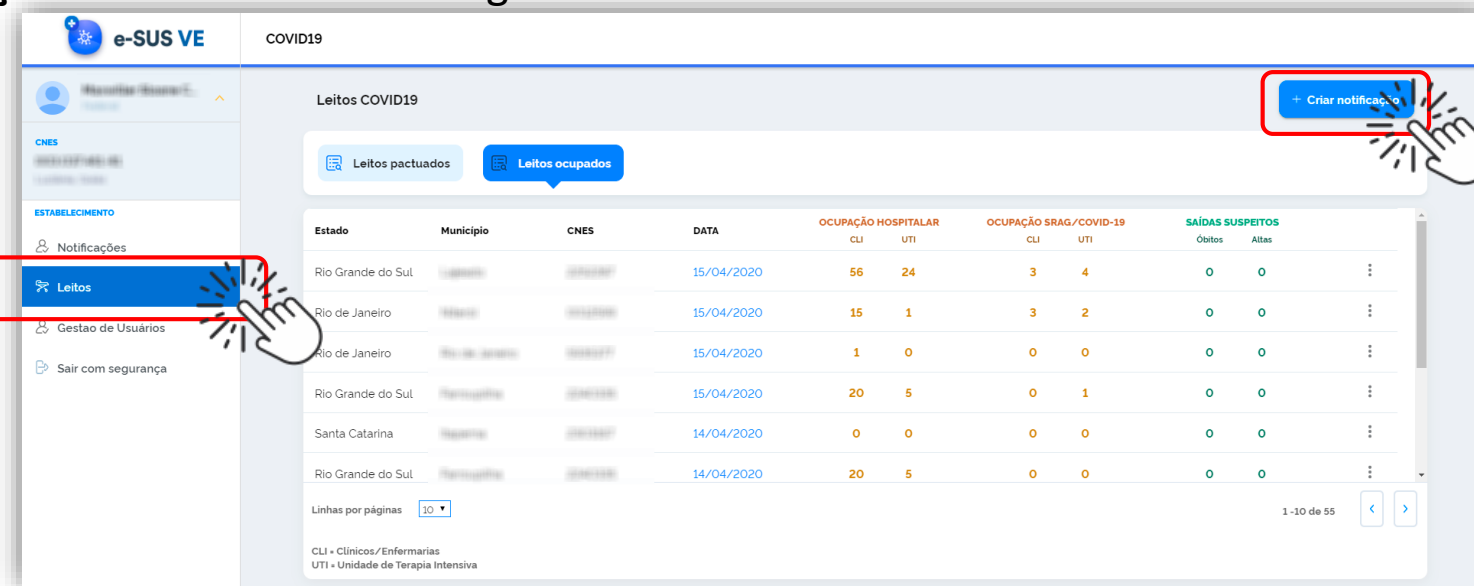
Linhas por páginas 10

1-10 de 55

CLI - Clínicos/Enfermarias
UTI - Unidade de Terapia Intensiva

ADICIONAR NOTIFICAÇÃO

Para incluir notificação, o usuário deve clicar no botão azul **“Leitos” (Internações SUS)** localizado no menu lateral esquerdo e em seguida clicar no botão superior direito **“Criar Notificação”** conforme a tela a seguir:



The screenshot displays the 'Leitos COVID19' interface. The left sidebar menu has 'Leitos' highlighted in blue. The main content area shows a table of COVID-19 bed occupancy data. A red box highlights the '+ Criar notificação' button in the top right corner, with a hand icon indicating a click.

Estado	Município	CNES	DATA	OCUPAÇÃO HOSPITALAR		OCUPAÇÃO SRAG/COVID-19		SAÍDAS SUSPEITOS		
				CLI	UTI	CLI	UTI	Óbitos	Altas	
Rio Grande do Sul	Capão	000000	15/04/2020	56	24	3	4	0	0	⋮
Rio de Janeiro	Itaboraí	000000	15/04/2020	15	1	3	2	0	0	⋮
Rio de Janeiro	Rio de Janeiro	000000	15/04/2020	1	0	0	0	0	0	⋮
Rio Grande do Sul	Itapuaçu	000000	15/04/2020	20	5	0	1	0	0	⋮
Santa Catarina	Itapuaçu	000000	14/04/2020	0	0	0	0	0	0	⋮
Rio Grande do Sul	Itapuaçu	000000	14/04/2020	20	5	0	0	0	0	⋮



e-SUS VE

NOTIFICAÇÃO DE INTERNAÇÃO

Internações SUS COVID-19

CNES:

Ao iniciar uma notificação de Internações SUS, o sistema identifica automaticamente os dados do CNES notificador.

Especificações de Ocupações:

As internações notificadas são: **Ocupação Hospitalar** e **Ocupação SRAG/COVID-19**.

Especificações dos Leitos:

Existem 3 tipos de leitos cadastrados. Clínicos/Enfermaria; **Extra***; UTI.

O notificador irá preencher a quantidade de leitos ocupados conforme a descrição acima, após concluir vá em 'Salvar'

Notificação de Internações SUS COVID-19

IDENTIFICAÇÃO DA NOTIFICAÇÃO

CNES

Data da Notificação 15/04/2020

OCUPAÇÃO HOSPITALAR

Leitos Clínicos/Enfermaria

Leitos Extras

Leitos de UTI

OCUPAÇÃO SRAG/COVID-19

Leitos Clínicos/Enfermaria

Leitos Extras

Leitos de UTI



e-SUS VE

SAÍDAS DE INTERNAÇÃO

Internações SUS COVID-19

CNES:

O notificador deve preencher a saída por **Óbitos** ou **Altas** tanto para **Saídas de Suspeitos** como para **Saídas de Confirmados** da COVID-19 .

Após concluir clique em “**Salvar**”

As saídas incluem altas, transferências, óbitos e outros motivos de saída, como evasões etc.

SAÍDAS SUSPEITOS

Óbitos

Altas

SAÍDAS CONFIRMADOS

Óbitos

Altas

Salvar **Cancelar** **Limpar Tudo**



e-SUS VE

VISUALIZAR LEITOS OCUPADOS

Internações SUS COVID-19

O notificador terá acesso às notificações do CNES informado. Clicando em “Leitos Ocupados”. A tabela apresenta UF, Município, CNES e Data. Com as informações de Ocupações e Saídas por tipo de leitos, conforme imagem abaixo:

Estado	Município	CNES	Data	OCUPAÇÃO HOSPITALAR		OCUPAÇÃO SRAG/COVID-19		SAÍDAS SUSPEITOS	
				CLI	UTI	CLI	UTI	Óbitos	Altas
Rio Grande do Sul	Capão	000000	15/04/2020	56	24	3	4	0	0
Rio de Janeiro	Itaboraí	000000	15/04/2020	15	1	3	2	0	0
Rio de Janeiro	Rio de Janeiro	000000	15/04/2020	1	0	0	0	0	0
Rio Grande do Sul	Passo de Liberdade	000000	15/04/2020	20	5	0	1	0	0



e-SUS VE

VISUALIZAR INTERNAÇÕES SUS POR COVID-19

Internações SUS COVID-19

O sistema permite **Editar**, **Imprimir** ou **Excluir** os dados inserido. “Clique nos 3 pontinhos do lado direito” conforme imagem abaixo:

Leitos COVID19

+ Criar notificação

Leitos pactuados Leitos ocupados

Estado	Município	CNES	DATA	OCUPAÇÃO HOSPITALAR		OCUPAÇÃO SRAG/COVID-19		SAÍDAS SUSPEITOS		
				CLI	UTI	CLI	UTI	Óbitos	Altas	
Rio Grande do Sul	Petropolis	000000	16/04/2020	168	35	4	7	0	1	⋮
Paraná	Trapani	000000	16/04/2020	0	1	0	0	0	0	Editar
Pará	Terreiros do Araguaia	000000	16/04/2020	33	0	0	0	0	0	Imprimir
Minas Gerais	Barbacena	000000	16/04/2020	20	0	0	0	0	0	Excluir
Minas Gerais	Itapecuru	0000000000	16/04/2020	0	0	0	0	0	0	⋮
Rio Grande do Sul	Trapani	000000	16/04/2020	14	7	3	2	0	0	⋮

Linhas por página: 10

1 -10 de 570

CLI • Clínicos/Enfermarias
UTI • Unidade de Terapia Intensiva



e-SUS VE

Gestores

O nível de atuação de gestores cabe a área de
Análise e Suporte do Ministério da Saúde

Tutorial de Navegação Internações SUS

Versão 1.1.12

Abril de 2020



e-SUS VE

VISUALIZAR LEITOS PACTUADOS

Internações SUS COVID-19

O Gestor terá acesso da quantidade de leitos Existentes e Pactuados, separados por Clínicos e UTI em sua região. Clicando em 'Leitos pactuados'

Leitos COVID19 + Criar notificação

Leitos pactuados Leitos ocupados

UF	MUNICÍPIO	LEITOS EXISTENTES		LEITOS PACTUADOS		RESPIRADORES	ATUALIZAÇÃO	
		CLI	UTI	CLI	UTI			
Piauí	Barra	20	10	10	0		11/04/2020	⋮
Mato Grosso do Sul	Itaquaquecetuba	14	0	10	0		11/04/2020	⋮
São Paulo	Itaquaquecetuba	20	30	67	22		11/04/2020	⋮
Pará	Castanhal	42	10	6	1		11/04/2020	⋮
Mato Grosso do Sul	Itaquaquecetuba	8	0	6	0		11/04/2020	⋮
Pará	Castanhal	31	14	26	0		11/04/2020	⋮

Linhas por páginas: 10 1 - 10 de 5.984

CLI = Clínicos/Enfermarias
UTI = Unidade de Terapia Intensiva



e-SUS VE

GESTÃO DE USUÁRIOS

Internações SUS COVID-19

O cadastro dos usuários que com acesso à notificação de leitos, devem aguardar a “Aprovação do Cadastro” após análise do cadastro.

O administrador irá selecionar “Gestão de Usuários” na lateral esquerda, logo após irá selecionar “Usuários Internações SUS” .

The screenshot displays the 'Gestão Usuário' interface. On the left sidebar, the 'Gestão de Usuários' menu item is highlighted. The main content area shows a table of users with columns for Name, Email, State, Municipality, Email Confirmed, Registration Status, Profile, and Actions. A red box highlights the 'Usuário Internações SUS' button, and another red box highlights the dropdown menu options: 'Alterar Perfil', 'Confirmar Email', 'Bloquear Usuário', and 'Aprovar Cadastro'.

Nome	Email	Estado	Município	Email Confirmado	Cadastro Aprovado	Perfil	Ações
Marcelo Henrique de Brito	marcelo@brasil.gov.br	Distrito Federal	Brasília	Confirmado	Aprovado	Federal	⋮
Antonio Carlos Pereira Lima	antonio@brasil.gov.br	Ceará	Fortaleza	Confirmado	Aprovado	Autocadastro	⋮
Luiz Carlos de Brito	luiz@brasil.gov.br	Distrito Federal	Brasília	Confirmado	Aprovado		⋮
Carlos Roberto de Brito	carlos@brasil.gov.br	Bahia	Dias d'Ávila	Confirmado	Aprovado		⋮
Luiz Carlos de Brito	luiz@brasil.gov.br	Ceará	Tauá	Confirmado	Aprovado		⋮
Antonio Carlos Pereira Lima	antonio@brasil.gov.br	Ceará	Fortaleza	Confirmado	Aprovado		⋮
Marcelo Henrique de Brito	marcelo@brasil.gov.br	Distrito Federal	Brasília	Confirmado	Aprovado		⋮



e-SUS VE

GESTÃO DE USUÁRIOS

Internações SUS COVID-19

O administrador deve clicar nos 3 pontinhos do lado direito do usuário, aonde surgirá uma caixa de seleção com as opções:

“Alterar Perfil”

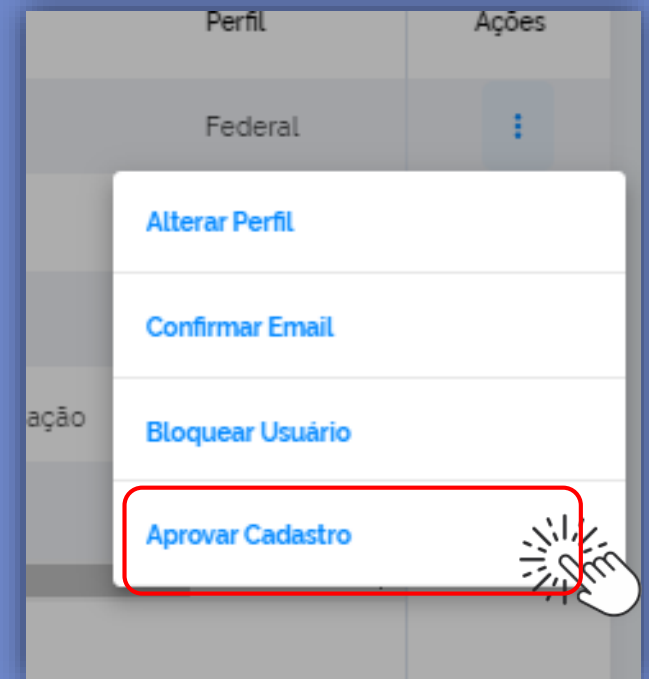
Podendo alterar o perfil do usuário entre Municipal, Estadual ou Federal.

“Confirmar Email”

“Bloquear Usuário”

“Aprovar Cadastro”

Os usuários que solicitarem acesso ao módulo de leitos “Internações SUS” terão acesso após a análise e validação do cadastro.





e-SUS VE

CENSO HOSPITALAR DE INTERNAÇÕES POR COVID-19

Nota Informativa Nº 1/2020-SAES/GAB/SAES/MS

Esta nota informava visa esclarecer a PORTARIA Nº 758, de 09 de abril de 2020 que define o procedimento para o registro obrigatório de internações hospitalares dos casos suspeitos e confirmados de COVID-19, nos estabelecimentos de saúde públicos e privados.

A nota informativa encontra-se na página de suporte do sistema e-SUS VE Notifica, no portal do DATASUS, acesse o link abaixo e saiba mais:

datasus.saude.gov.br/notifica/

SEI/MS - 0014433564 - Nota Informativa



Ministério da Saúde
Secretaria de Atenção Especializada à Saúde
Gabinete

NOTA INFORMATIVA Nº 1/2020-SAES/GAB/SAES/MS
CENSO HOSPITALAR DE INTERNAÇÕES POR COVID-19
Versão 14 04 2020

Esta nota informava visa esclarecer a PORTARIA Nº 758, de 09 de abril de 2020 que define o procedimento para o registro obrigatório de internações hospitalares dos casos suspeitos e confirmados de COVID-19, nos estabelecimentos de saúde públicos e privados.

Conforme previsto na Portaria, o preenchimento do registro deve ser realizado pelos estabelecimentos que realizem internações de pacientes COVID-19 suspeitos ou confirmados em caráter obrigatório, e a inobservância das obrigações será considerada infração sanitária grave ou gravíssima e sujeitará o infrator às penalidades previstas no art. 4º da Lei nº 6.437, de 20 de agosto de 1977.

Mais informações na [NOTA INFORMATIVA](#) no portal do DATASUS.

Saiba mais em:

datasus.saude.gov.br/notifica/





e-SUS VE

Versão 1.1.16

Abril de 2020



Tutorial de Navegação do **e-SUS VE**

Este tutorial foi desenvolvido pelo Departamento de Informática do SUS - DATASUS e será disponibilizado na página de suporte ao sistema de notificações no portal do DATASUS.

<https://datasus.saude.gov.br/notifica/>

O tutorial estará em constante evolução, para adaptar-se ao melhor suporte ao usuário, sendo assim a última versão estará sempre disponível na página de suporte e com a versão descrita no documento.

