



Dicionário de dados

Módulo de Monitoramento de Contatos de covid-19


Nome do Campo	Tipo	Categorias	Descrição	Regra	Características	Nome do campo na base de dados
ID do Contato	Numérico		Formato CODMUNIAANNNNNNN NN, no qual CODMUNI é código IBGE do município de notificação com sete dígitos, AA é o ano com dois dígitos, e NNNNNNNN é um número sequencial	Campo interno gerado automaticamente pelo sistema.		numeroContato
ID Fonte/Caso Índice	Numérico			Campo interno gerado automaticamente pelo sistema.	Número da notificação no eSUS Notifica.	numeroNotificacao
Nome completo	Letras e caracteres acentuados			Campo automaticamente preenchido, a partir dos dados informados no momento da notificação do caso fonte.	Campo de preenchimento obrigatório	nome
Estado de Residência	Sigla da Unidade Federada			Campo automaticamente preenchido, a partir dos dados informados no momento da		estado




				notificação do caso fonte.		
Município de Residência	Nome do município			Campo automaticamente preenchido, a partir dos dados informados no momento da notificação do caso fonte.		município
Código IBGE município de residência	Número codificado por terminologia externa: IBGE		Código do município com sete dígitos	Campo interno gerado automaticamente pelo sistema.		ibge
CPF do contato	Numérico		Informar o CPF do contato, caso o campo não tenha sido preenchido no momento da notificação do caso fonte.	Campo automaticamente preenchido, a partir dos dados informados no momento da notificação do caso fonte.	11 dígitos; XXX.XXX.XXX-XX	cpf
Telefone 1	Numérico			Campo automaticamente preenchido, a partir dos dados informados no momento da	Campo de preenchimento obrigatório	celular




				notificação do caso fonte.		
Telefone 2	Numérico		Informar o telefone do contato, caso o campo não tenha sido preenchido no momento da notificação do caso fonte.			telefone
Relação com o caso		Domicilar Familiar Laboral Escolar Evento Social Outros (especificar)		Campo automaticamente preenchido, a partir dos dados informados no momento da notificação do caso fonte.	Campo de preenchimento obrigatório	relacao
Relação Outros				Se campo “Relação com o caso”= Outros, habilitar este campo para preenchimento da especificação.	Campo de preenchimento obrigatório	relacaoOutros
Data do último contato com o caso índice	Data		Formato dd/mm/aaaa	Campo automaticamente preenchido, a partir dos dados informados no momento da notificação do caso fonte.	Campo de preenchimento obrigatório	dataContato
Status do Monitoramento		1.Não iniciado 2.Em andamento 3.Concluído		Campo interno gerado automaticamente pelo sistema.		statusMonitoramento




Data do monitoramento – 1º dia	Data		Formato dd/mm/aaaa	A data do início do monitoramento deve ser maior que a data do último contato com o caso fonte/caso índice.		Dia1 Data Contato
Status do dia	varchar(1)	1. Caso Suspeito 2. Visto e saudável		Se selecionar a opção “visto e saudável”, os demais dias de monitoramento serão habilitados. Caso opção selecionada for igual a “caso suspeito” os demais dias de monitoramento serão desabilitados.		Dia1 Status Dia
Data do monitoramento – 2º dia	Data		Formato dd/mm/aaaa	A data do monitoramento deve ser maior que a data do informada no 1º dia de monitoramento.		Dia2 Data Contato
Status do dia	varchar(1)	1. Caso Suspeito 2. Visto e saudável		Se selecionar a opção “visto e saudável”, os demais dias de monitoramento serão habilitados. Caso opção selecionada for igual a “caso suspeito” os demais dias de		Dia2 Status Dia




				monitoramento serão desabilitados.		
Data do monitoramento – 3º dia	Data		Formato dd/mm/aaaa	A data do monitoramento deve ser maior que a data do informada no 2º dia de monitoramento.		Dia3 Data Contato
Status do dia	varchar(1)	1. Caso Suspeito 2. Visto e saudável				Dia3 Status Dia
Data do monitoramento – 4º dia	Data		Formato dd/mm/aaaa	A data do monitoramento deve ser maior que a data do informada no 3º dia de monitoramento.		Dia4 Data Contato
Status do dia		1. Caso Suspeito 2. Visto e saudável				Dia4 Status Dia
Data do monitoramento – 5º dia	Data		Formato dd/mm/aaaa	A data do monitoramento deve ser maior que a data do informada no 4º dia de monitoramento.		Dia5 Data Contato
Status do dia		1. Caso Suspeito 2. Visto e saudável				Dia5 Status Dia
Data do monitoramento – 6º dia	Data		Formato dd/mm/aaaa	A data do monitoramento deve ser maior que a data do informada no 5º dia de monitoramento.		Dia6 Data Contato
Status do dia		1. Caso Suspeito 2. Visto e saudável				Dia6 Status Dia



Data do monitoramento – 7º dia	Data		Formato dd/mm/aaaa	A data do monitoramento deve ser maior que a data do informada no 6º dia de monitoramento.		Dia7 Data Contato
Status do dia		1. Caso Suspeito 2. Visto e saudável				Dia7 Status Dia
Data do monitoramento – 8º dia	Data		Formato dd/mm/aaaa	A data do monitoramento deve ser maior que a data do informada no 7º dia de monitoramento.		Dia8 Data Contato
Status do dia		1. Caso Suspeito 2. Visto e saudável				Dia8 Status Dia
Data do monitoramento – 9º dia	Data		Formato dd/mm/aaaa	A data do monitoramento deve ser maior que a data do informada no 8º dia de monitoramento.		Dia9 Data Contato
Status do dia		1. Caso Suspeito 2. Visto e saudável				Dia9 Status Dia
Data do monitoramento – 10º dia	Data		Formato dd/mm/aaaa	A data do monitoramento deve ser maior que a data do informada no 9º dia de monitoramento.		Dia10 Data Contato
Status do dia		1. Caso Suspeito 2. Visto e saudável				Dia10 Status Dia
Data do monitoramento – 11º dia	Data		Formato dd/mm/aaaa	A data do monitoramento deve ser maior que a data do		Dia11 Data Contato



				informada no 10º dia de Campo obrigatório monitoramento.	
Status do dia		1. Caso Suspeito 2. Visto e saudável			Dia11 Status Dia
Data do monitoramento – 12º dia	Data		Formato dd/mm/aaaa	A data do monitoramento deve ser maior que a data do informada no 11º dia de monitoramento.	Dia12 Data Contato
Status do dia		1. Caso Suspeito 2. Visto e saudável			Dia12 Status Dia
Data do monitoramento – 13º dia	Data		Formato dd/mm/aaaa	A data do monitoramento deve ser maior que a data do informada no 12º dia de monitoramento.	Dia13 Data Contato
Status do dia		1. Caso Suspeito 2. Visto e saudável			Dia13 Status Dia
Data do monitoramento – 14º dia	Data		Formato dd/mm/aaaa	A data do monitoramento deve ser maior que a data do informada no 13º dia de monitoramento.	Dia14 Data Contato
Status do dia		1. Caso Suspeito 2. Visto e saudável			Dia14 Status Dia
Resultado final do monitoramento de contato		1. Perda de seguimento 2. Não encontrado (na ligação) 3. Recusa		Quando selecionado “Caso suspeito” automaticamente o resultado será preenchido como	resultadoMonitoramento



		4.Problema com a equipe de monitoramento 5.Contato descartado 6. Suspeito de covid-19 7. Confirmado para covid-19		“Suspeito de covid-19”.		
CNES do Notificador	Referência do Operador			Campo interno preenchido automaticamente pelo sistema, a partir do operador logado.		Notificante CNES
CPF do Notificador	Referência do Operador			Campo interno preenchido automaticamente pelo sistema, a partir do operador logado.		Notificante CPF
E-mail do notificador	Referência do Operador			Campo interno preenchido automaticamente pelo sistema, a partir do operador logado.		Notificante Email
Notificador	Referência do Operador			Campo interno preenchido automaticamente pelo sistema, a partir do operador logado.		Notificante Nome Completo
CNPJ do notificador	Referência do Operador			Campo interno preenchido automaticamente pelo		Notificante CNPJ



				sistema, a partir do operador logado.		
--	--	--	--	---------------------------------------	--	--